


	BOZZA touchTrader 2.2.0 Novita_touchTrader_2_3_0_Rev3.doc	Pag 1 Data 15/10/13 Rev:3
---	--	------------------------------------

Principali novità **touchTrader 2.3.0 build31:**

- Inserimento Apple Alert (APNS) direttamente da FlashBook
- Booklet su grafico
- Grafici LMAX e CME 24H
- Cambio titolo e lista direttamente dal grafico tramite delle liste
- Cambio titolo scrollando orizzontalmente con il dito nella fascia superiore del grafico
- Attivazione Ordini Multiday da menù 
- Visualizzazione Patrimonio da menù 
- Risoluzione bugs e migliorata stabilità

	BOZZA touchTrader 2.2.0 Novita_touchTrader_2_3_0_Rev3.doc	Pag 2 Data 15/10/13 Rev:3
---	--	------------------------------------

Inserimento di Alert SMS/APNS direttamente da FlashBook


Impostazioni di sistema

Dalle impostazioni di sistema

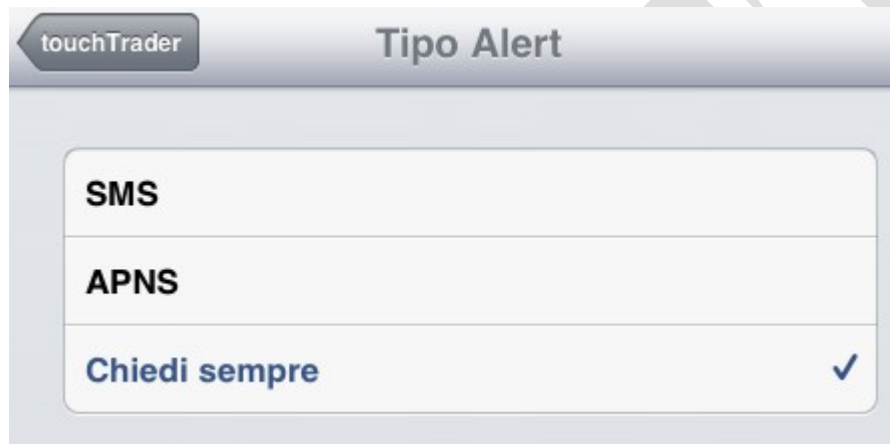
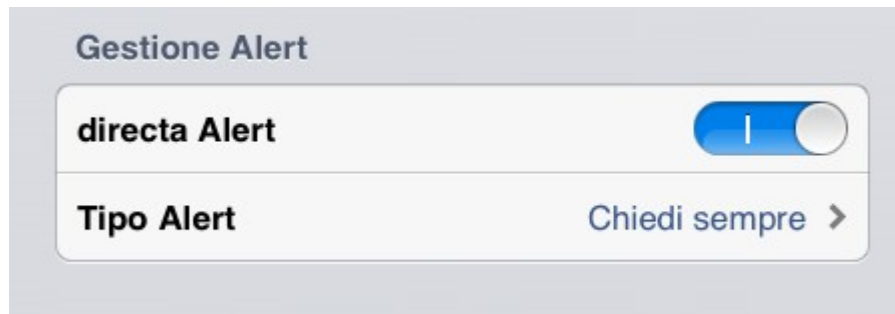


Verificare che le notifiche siano abilitate le Notifiche per **touchTrader**:



	BOZZA touchTrader 2.2.0 Novita_touchTrader_2_3_0_Rev3.doc	Pag 3 Data 15/10/13 Rev:3
---	--	------------------------------------

Dalle impostazioni del **touchTrader**:



Se si imposta:

SMS → verranno inseriti **SEMPRE SMS**

APNS → verranno inseriti **SEMPRE APNS**

Chiedi Sempre → Verrà chiesto ogni volta che tipo di allarme inserire

Inserimento

Oltre agli Alert SMS, ora è possibile inserire anche gli alert **APNS**.

PORTAFOGLIO	2.838 M		
ENEL	2.814		
F	2.812		
...	2.810		
	2.808		
	2.806		
	2.804	-163.735	19
	2.802	-131.908	24
	2.800	-799.846	115
	2.798	-31.847	47
	2.796	-123.161	22
	2.794	210.304	31
	2.790	164.006	22
	2.788 o	86.375	17
	2.786	130.828	17
	2.784		
	2.782		
	2.780 m		
	2.778 #		
	2.776		
	2.774 p		

Tenere premuto in basso a destra e cliccare sul livello al quale si vuole **INSERIRE** Allarme APNS/SMS. Nella metà superiore per Allarmi a rialzo, nella metà inferiore per allarmi a ribasso.

Per gestire gli Alert dal sito e Alert particolari andare su menù **d→d.Alert**

Cancellazione

PORTAFOGLIO	2.838 M		
ENEL	2.814		
F	2.812		
...	2.810		
	2.808		
	2.806		
	2.804	-163.735	19
	2.802	-131.908	24
	2.800	-799.846	115
	2.798	-31.847	47
	2.796	-123.161	22
	2.794	210.304	31
	2.790	164.006	22
	2.788 o	86.375	17
	2.786	130.828	17
	2.784		
	2.782		
	2.780 m		
	2.778 #		
	2.776		
	2.774 p		

Tenere premuto in basso a destra e cliccare / che si vuole **CANCELLARE**.

Per gestire gli Alert dal sito e Alert particolari andare su menù **d→d.Alert**

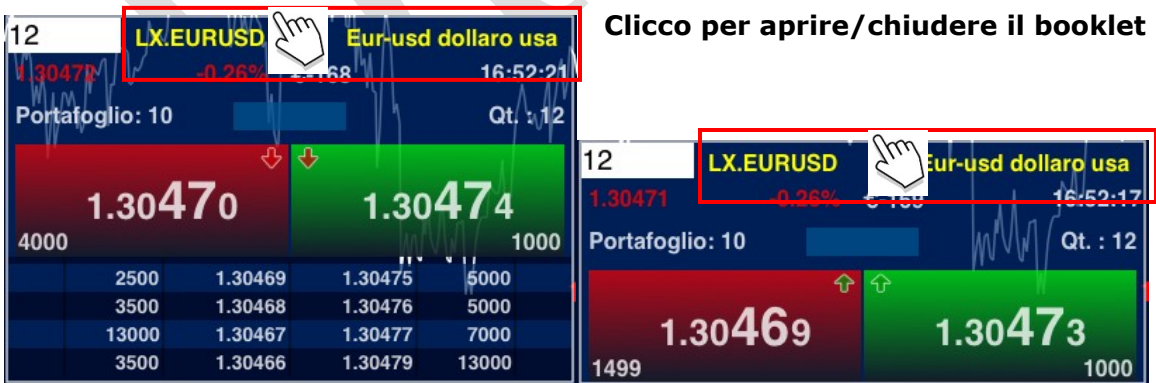
→ APNS
 → SMS

Booklet su grafico

Visualizza **SI/NO** il Booklet sul grafico



Booklet APERTO/CHIUSO



Booklet APERTO



Spосто il Booklet a sinistra e destra del grafico.



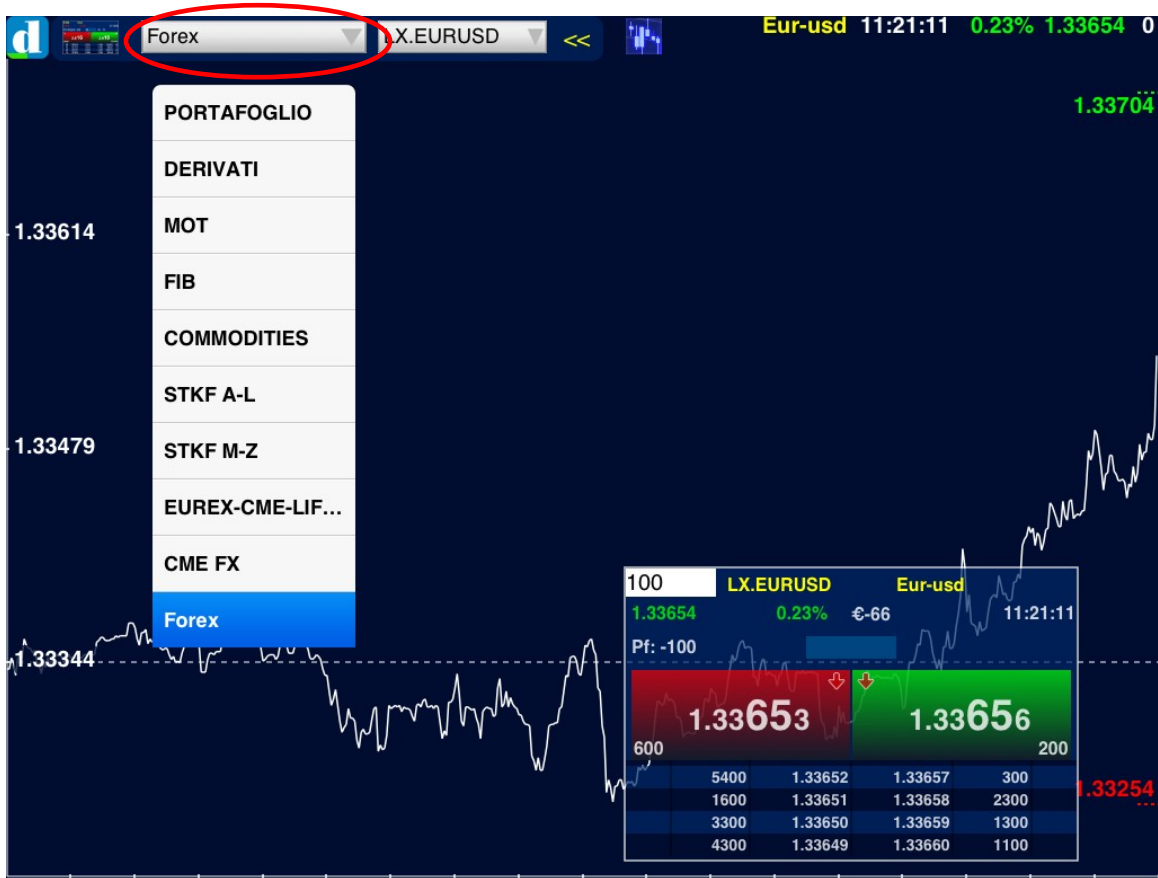


Cambio titolo su grafico con scroll

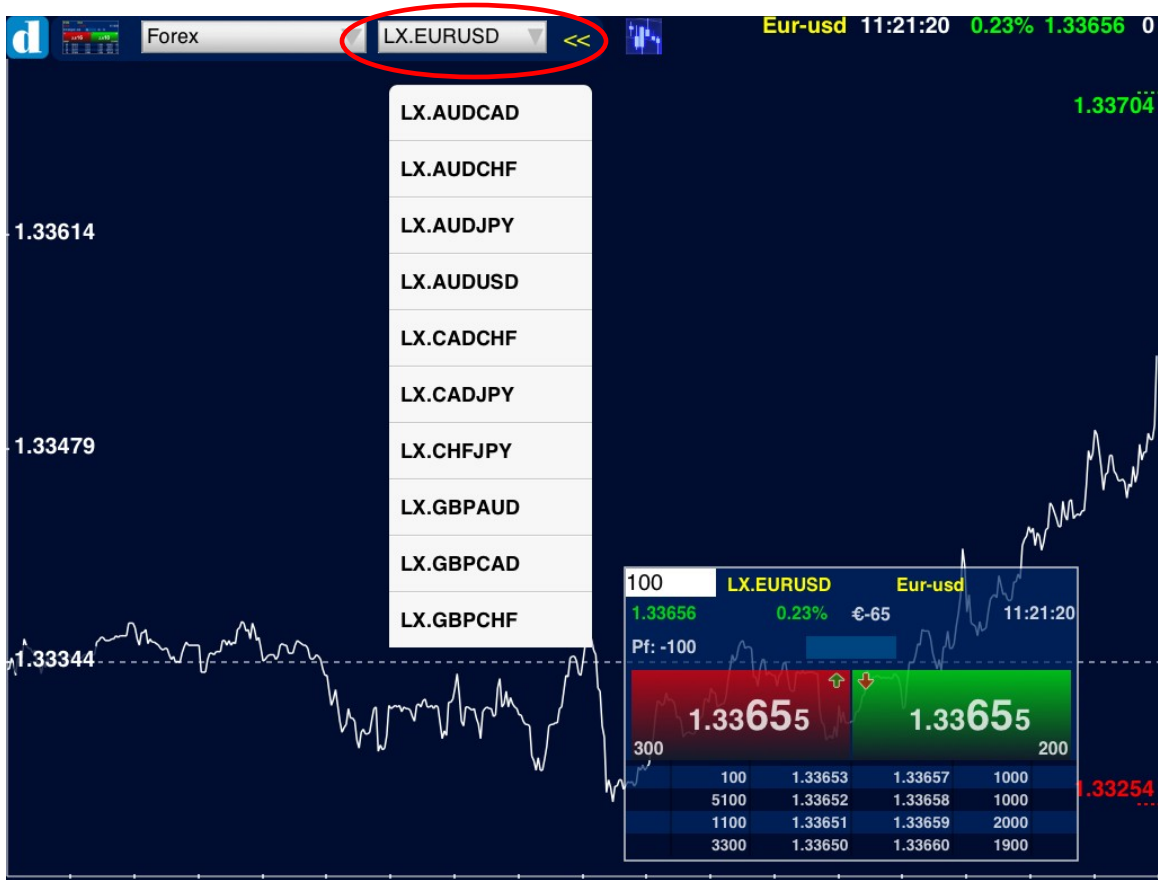
Scrollando verso sinistra si passa al titolo successivo, viceversa a destra si torna al titolo precedente.



Cambio Lista-Titolo con listbox



Visualizzo l'elenco delle liste disponibili.



Scelgo il titolo della lista che voglio visualizzare.

Aggiunta voci di menù d

